



GRADSKO OKO

MOBILE WEB APLIKACIJA



UPUTE ZA KORIŠTENJE

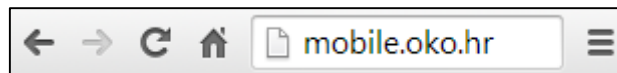
1. Prijava u sustav.....	3
1.1 Kreiranje korisničkog računa.....	4
2. Kreiranje Prijave.....	5
a) Odabir fotografije.....	6
b) Odabir adrese.....	7
c) Detalji Prijave.....	8
d) Kraj Prijave.....	9

MOBILE WEB APLIKACIJA

- Web sustav namijenjen brzom i efikasnom kreiranju prijava putem mobilnog uređaja.

1. Prijava u sustav

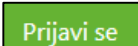
- Otvorite internetski preglednik na mobilnom uređaju i u adresnu traku unesite <http://mobile.oko.hr/Prijava.aspx>



- Otvoriti će se Mobile Web Aplikacija.



The screenshot shows the login interface of the Mobile Web Application. At the top left, there is a gear icon and the text "MOJ RAČUN". To the right is the "GRADSKO OKO" logo, which features a stylized eye shape containing a city skyline. Below the logo, there are three input fields: "E-mail:" with a text box, "Lozinka:" with a text box, and "Grad:" with a dropdown menu currently showing "BAŠKA". A green button labeled "Prijavi se" is positioned below the input fields. At the bottom of the form, there are two lines of text: "Nemaš korisnički račun? Napravi ga [ovdje](#)." and "Što je Gradsko oko? Doznaj [ovdje](#).". At the very bottom, there is a small "RING NET" logo and the text "RI-ING NET 2013".

- Unesite korisničku email adresu i lozinku.
- Odaberite grad.
- Kliknite na „  “

Ukoliko nemate korisnički račun kliknite na link "Napravi ga [ovdje](#)"



1.1 Kreiranje korisničkog računa

(Prijava se sastoji od 3 koraka)

2. Kreiranje Prijave

- Ukoliko ste se uspješno prijavili u sustav na početnom zaslonu kliknite



- Prijava se sastoji od 4 koraka:
 - a) Odabir fotografije
 - b) Odabir adrese
 - c) Detalji Prijave
 - d) Kraj Prijave

a) Odabir fotografije

- Kliknite „ **Odaberi** “.



- Odaberite fotografiju.
- Nakon što ste odabrali fotografiju kliknite „ **Nastavi** “.

b) Odabir adrese

- Adresa Prijave određuje se automatizmom ili klikom na željenu lokaciju na interaktivnoj karti.

IVO PANČAR

GRADSKO OKO

ODABIR ADRESE 2 / 4

Lokacija

Brašćine

13

51000

Rijeka

Kastav

Tuhtani

Podčudnič

Suzdohan

Kostrena

Rijeka

Odabrana lokacija

Powered by [Leaflet](#) — Data, imagery and map information provided by [MapQuest](#), [OpenStreetMap](#) and contributors, [CC-BY-SA](#)

Nastavi

ili [odustani](#)


Što je Gradsko oko? Doznaj [ovdje](#).

RING RI-ING NET 2013

- Nakon što ste odredili adresu kliknite „ **Nastavi** “.

c) Detalji Prijave

- Detalji Prijave se sastoje od:
 - a) Naslova
 - b) Grupe
 - c) Klasifikacije
 - d) Opisa
- Ispunite detalje Prijave.

IVO oPANCAR


GRADSKO OKO

DETALJI DOJAVE
3 / 4

Naslov:

Grupa:


Čistoća


Opis:

Nastavi

ili [odustani](#)

Što je Gradsko oko? Doznaj [ovdje](#).


RI-ING NET 2013

IVO oPANCAR


GRADSKO OKO

DETALJI DOJAVE
3 / 4

Naslov:

Grupa:

Čistoća

Klasifikacija:

▼


Automatski prosljedi odgovornom društvu

Opis:

Nastavi

ili [odustani](#)

Što je Gradsko oko? Doznaj [ovdje](#).


RI-ING NET 2013

- Mogućnost određivanja klasifikacije i automatskog prosljeđivanja Predmeta Odgovornim društvima imaju samo oni korisnici kojima je dodijeljena ta privilegija.
- Kliknite „ Nastavi “ kako biste evidentirali Prijavu.

d) Kraj Prijave

 IVO oPANCAR


GRADSKO OKO

KRAJ 4 / 4

Uspješno ste evidentirali!
Prijava će biti prikazana na karti nakon
verifikacije od strane administratora!

HVALA

Završi

Što je Gradsko oko? Doznaj [ovdje](#).

 [RI-ING NET 2013](#)

- Ukoliko ste uspješno evidentirali Prijavu kliknite „ **Završi** “ te ćete biti vraćeni na početnu stranicu spremni za kreiranje nove Prijave.